

# 「匡智社區教育學院」 十年發展分享

講員: 李彩英姑娘  
經理  
成人教育部



匡智會  
Hong Chi Association

匡扶智障 FOR people with intellectual disabilities

匡智粉嶺綜合復康中心  
Hong Chi Fanling Integrative Rehabilitation Complex

# 匡智社區教育學院 十年發展分享



## 由2003年創辦

- 由滙豐銀行慈善基金贊助\$2,815,079
- 是一個完全由商業機構贊助，並專為智障人士而設的持續教育學院
- 成立至今已培訓超過2200多名學生，超過220項課程



匡智會  
Hong Chi Association

匡扶智障 FOR people with intellectual disabilities

匡智粉嶺綜合復康中心  
Hong Chi Fanling Integrative Rehabilitation Complex

# 匡智社區教育學院 十年發展分享



2003年

建立期

2004-2005年

發展期

2006-2008年

成熟期

- 掌握智障人士在持續教育上的需要
- 義務導師的招募、培訓
- 聯絡單位/機構/學校借用課室
- 先由新界地區作課程建立點



匡智會  
Hong Chi Association

匡扶智障 FOR people with intellectual disabilities

匡智粉嶺綜合復康中心  
Hong Chi Fanling Integrative Rehabilitation Complex

# 匡智社區教育學院 十年發展分享



2003年

建  
立  
期

2004-2005年

發  
展  
期

2006-2008年

成  
熟  
期

- 設立不同的學係 (電腦、旅遊、糕餅、個人成長、藝術、食物與營養、語言...)
- 建立學分制度
- 上課地區由新界推至九龍
- 制作不同的課程教材套



匡 智 會  
Hong Chi Association

匡 扶 智 障 FOR people with intellectual disabilities

匡智粉嶺綜合復康中心  
Hong Chi Fanling Integrative Rehabilitation Complex

# 匡智社區教育學院 十年發展分享



2003年

建  
立  
期

2004-2005年

發  
展  
期

2006-2008年

成  
熟  
期

- 上課地區由新界、九龍推至全港
- 建立網上學習平台
- 鞏固行政工作及指引、建立學生的資料庫



匡 智 會  
Hong Chi Association


匡 扶 智 障 FOR people with intellectual disabilities

匡智粉嶺綜合復康中心  
Hong Chi Fanling Integrative Rehabilitation Complex

# 匡智社區教育學院 十年發展分享


2003-2005年

建立期



2005-2007年

發展期



2007-2009年

成熟期



2009-2013年

優化期



匡智會  
Hong Chi Association

# 匡智社區教育學院 十年發展分享

## 優化期 2009-2013

- 重新再設計課程的內容，評估學生及社會的需要，從而開創新的課程
- 在新課程上，中心聯繫相關的專業導師，將教授的知識推向專業化
- 課程由十多節增加為全年40節，每堂2小時
- 分為初階、中階、高階、深造四個漸進式的程度
- 增設工作實習的機會
- 與商業公司合作
- 開辦兼讀文憑課程



# 匡智社區教育學院 十年發展分享

## (一) 藝術及潛能學系

綜合舞蹈文憑課程

粵劇藝術文憑課程

專業西洋畫文憑課程

音樂演奏文憑課程



匡智會  
Hong Chi Association

匡扶智障 FOR people with intellectual disabilities

匡智粉嶺綜合復康中心  
Hong Chi Fanling Integrative Rehabilitation Complex



# 匡智社區教育學院 十年發展分享

## (二) 職業實務學系

烘焙工作文憑課程

實用英語文憑課程

導賞員訓練文憑課程

商業電腦文憑課程



匡智會  
Hong Chi Association

匡扶智障 FOR people with intellectual disabilities

匡智粉嶺綜合復康中心  
Hong Chi Fanling Integrative Rehabilitation Complex

# 匡智社區教育學院 十年發展分享

## (二) 職業實務學系

西式餐飲實務文憑課程

寵物管理員文憑課程

咖啡沖調文憑課程

髮藝及美容護理文憑課程



匡智會  
Hong Chi Association

匡扶智障 FOR people with intellectual disabilities

匡智粉嶺綜合復康中心  
Hong Chi Fanling Integrative Rehabilitation Complex

# 匡智社區教育學院 十年發展分享

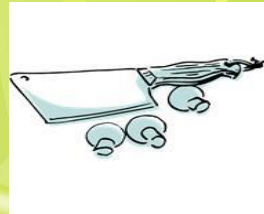
## 實習安排

- 在職業實務學系上，增加實習的機會，如：實用英語文憑
- 為學生提供60小時的辦公室工作實習；
- 寵物管理員文憑課程也為學生在場地提供實習的機會。



# 匡智社區教育學院 十年發展分享

- ▶ 借用公司場地作上課點，  
並由公司提供課程的導師，令課程更實用及專業



借用大廚房進行  
西式餐飲業課程



匡智會  
Hong Chi Association

匡扶智障 FOR people with intellectual disabilities

匡智粉嶺綜合復康中心

Hong Chi Fanling Integrative Rehabilitation Complex

# 匡智社區教育學院 十年發展分享

在專業提供咖啡培訓課程的公司  
進行咖啡調配課程



匡智會  
Hong Chi Association

匡扶智障 FOR people with intellectual disabilities

匡智粉嶺綜合復康中心  
Hong Chi Fanling Integrative Rehabilitation Complex

# 匡智社區教育學院 十年發展分享

## 在寵物酒店 進行寵物管理員課程



匡智會  
Hong Chi Association

匡扶智障 FOR people with intellectual disabilities

匡智粉嶺綜合復康中心

Hong Chi Fanling Integrative Rehabilitation Complex

# 匡智社區教育學院 十年發展分享



在全港最多分店的護髮中心進行  
髮藝及皮膚護理課程



匡智會  
Hong Chi Association

匡扶智障 FOR people with intellectual disabilities

匡智粉嶺綜合復康中心  
Hong Chi Fanling Integrative Rehabilitation Complex

# 匡智社區教育學院 十年發展分享

## 每個職業實務學系課程也會製作圖象的筆記



滙豐銀行慈善基金匡智社區教育學院  
The Hongkong Bank Foundation  
Hong Chi Community Education Institute

西式餐飲實務文憑課程  
高階

---

課堂二：浸蛋配煙肉炒薯仔

### 圖片教學

#### 煙肉炒薯仔

煙肉 2條	薯仔 1個	鹽 適量	三文治方包 1件
-------	-------	------	----------






- (1) 將方包放焗爐，兩邊烘至金黃色。
- (2) 將薯仔焗熟，待涼後放進雪櫃至硬身，之後取出剝皮，切粗條。
- (3) 煙肉切幼條。
- (4) 先炒香煙肉，再下薯仔，炒至金黃色，加適量鹽調味。

#### 浸蛋

蛋 2隻	洋白醋 兩湯匙	西芹菜葉碎 適量
牛油 1湯匙	鹽	






- (1) 將牛油隔熱水融化，西芹菜切碎。
- (2) 用鑊煮沸水，較慢火，至出現蝦眼水後，加入鹽及洋白醋。
- (3) 將蛋打進碗裡，並倒進沸水裡。
- (4) 其間用匙將蛋反轉，浸至兩邊蛋白熟透後，便取出，再加入洋白醋，並倒進另一隻蛋重覆步驟。
- (5) 吸乾水份，放多士面。
- (6) 在蛋上淋上融化牛油，將煙肉炒薯仔伴碟，最後灑上西芹菜葉碎便成。





滙豐銀行慈善基金匡智社區教育學院  
The Hongkong Bank Foundation  
Hong Chi Community Education Institute

咖啡調配文憑課程  
深進

---

課堂一：打奶泡技巧、Espresso, Cappuccino & Latte 製作

### 圖片教學 - 打奶泡製作方法

- (1) 將經過冷凍的牛奶倒入不銹鋼奶壺內，約奶壺的1/2份量(300ml)。
- (2) 旋開意大利咖啡機的蒸氣旋鈕，放出殘留在管道內的水。關閉蒸氣旋鈕。
- (3) 把蒸氣噴咀尖端部份伸入牛奶的液面之下。蒸氣噴咀與杯邊距離約1cm。
- (4) 將蒸氣旋鈕全部迅速旋開(要快速；無須慢慢地逐步旋開)。
- (5) 當氣流帶動奶液在壺內旋轉流動，隨著奶泡的形成，奶泡液的表面會膨起而上升，操作者應當相應地將奶壺的高度放底，保持噴咀尖端緊貼在液面之下。
- (6) 當奶泡漲至8成滿，將蒸氣管直插回奶壺底部，另底部的奶繼續加熱，慢慢將蒸氣關掉。最適當的奶泡溫度為55-70°C。











# 匡智社區教育學院 十年發展分享

## 圖象的筆記



滙豐銀行慈善基金匡智社區教育學院  
The Hong Kong Bank Foundation  
Hong Chi Community Education Institute

寵物管理員文憑課程  
中階

課堂三：狗隻溝通技巧及 狗隻每日護理

**狗隻每日護理 - 潔眼、洗耳、抹耳、抹眼、抹面、抹腳**

<p>(1)</p> 	<p>(2)</p> 
<p>(1) 潔眼技巧：用棉花球及生理鹽水由眼的中央抹至眼角，以免乾硬的眼屎弄傷狗隻眼球。</p>	<p>(2) 洗耳：將洗耳藥水注滿入耳道內，然後在耳道外按摩，以助洗耳藥水溶解耳屎。之後，狗隻會搖頭將洗耳藥水及耳屎甩出，此時最好站離狗隻，以免弄髒衣服。</p>
<p>(3)</p> 	<p>(4)</p> 
<p>(3) 抹耳：用濕布抹狗隻耳外的皮膚。</p>	<p>(4) 抹眼：用濕布抹狗隻的眼部。</p>
<p>(5)</p> 	<p>(6)</p> 
<p>(5) 抹面：用濕布抹狗隻的面部。</p>	<p>(6) 抹腳：用濕布抹狗隻的四肢。</p>



滙豐銀行慈善基金匡智社區教育學院  
The Hong Kong Bank Foundation  
Hong Chi Community Education Institute





髮藝及皮膚護理文憑課程  
中階

6. 頭皮磨砂

**頭皮磨砂**

功用：幫助清潔頭皮上的毛孔  
使用次數/時間：每星期一次或電燙、拉直及染髮後  
使用方法：洗髮後均勻地塗在頭皮上，並用手指頭加以按摩兩分鐘，用毛巾包裹頭部，使用臭氣機13分鐘，然後清洗乾淨便可。

使用步驟：

1. 按平時洗頭的步驟協助客人洗頭	
2. 取適量的頭皮專用磨砂膏，並將磨砂膏於手上搓開	
3. 將磨砂膏均勻地塗在頭內上	
4. 用手指頭於頭內上按摩，讓磨砂膏的清潔粒子溶解頭皮毛孔內的污垢物	
5. 用毛巾包裹好頭部	
6. 用熱水清洗臭氣機的頭套	
7. 將頭套套在客人的頭上 (按取喉管需向下及置中位置)	
8. 將臭氣機拉近至適合位置，並將臭氣機的喉管接至頭套的接駁位上	
9. 開啟臭氣機，並按正確的步驟	<p>請參看下方臭氣機的使用步驟</p>



# 匡智社區教育學院 十年發展分享

## 個人學習歷程

- 為職業實務學系課程的學生製作個人學習歷程
- 內附有導師對學生的表現評估、以相片顯示學習情況、課程內容、考試資料
- 方便學生畢業後外出找工作時使用



# 匡智社區教育學院 十年發展分享



個案分享

考獲國際認可的「咖啡調配師」資格



Full Mark

Full Mark

Full Mark



匡智會  
Hong Chi Association



匡智會  
Hong Chi Association

匡扶智障 FOR people with intellectual disabilities

匡智粉嶺綜合復康中心

Hong Chi Fanling Integrative Rehabilitation Complex